



# CARTA DEI SERVIZI



**Ettore Sansavini**

*Presidente GVM Care & Research*

## DIREZIONE GENERALE E SANITARIA

---



**Lorenzo Venturini**

*Amministratore Delegato*



**Dott. Enrico Brizioli**

*Direttore Sanitario*

La Carta dei servizi di Maria Cecilia Hospital  
è stata realizzata in ottemperanza al DPCM 19 maggio 1995  
Aut. San. Prot. N 84989 del 22/11/2022 Fascicolo Unione 2022/10 01/114  
Revisione n°28 - Settembre 2024

---

Maria Cecilia Hospital  
Via Corriera, 1 - 48033 - Cotignola (RA)  
P.Iva 00178460390

Società soggetta all'attività di direzione

---

*Gentile Utente,*

*con questa Carta dei servizi desideriamo presentarle Maria Cecilia Hospital e mettere a sua disposizione tutte le informazioni utili per una conoscenza approfondita della struttura, nel segno della trasparenza.*

*Dai principi guida alle prestazioni offerte, dalle dotazioni tecnologiche alle modalità di accesso, in questo documento esplicitiamo i molteplici aspetti del nostro impegno per coniugare risposte sanitarie d'alto livello con un approccio*



# GVM Care & Research

Maria Cecilia Hospital fa parte di GVM Care & Research - Gruppo Italiano che opera in sanità, ricerca, industria biomedicale, benessere termale e servizi alle imprese, con l'obiettivo di promuovere il benessere e la qualità della vita. Cuore del Gruppo, fondato nel 1973 dal Presidente Ettore Sansavini, è la rete integrata di Ospedali di Alta Specialità, Polispecialistici e Day Surgery con Poliambulatorio privato: una rete di strutture e competenze professionali che coinvolge numerose regioni italiane e si estende anche all'estero, in Francia, Polonia, Albania e Ucraina.

Una lunga tradizione ha portato GVM Care & Research ad accreditarsi come partner del Sistema Sanitario Nazionale e come polo d'eccellenza - in particolare per il trattamento delle patologie cardiovascolari - rivolgendo sempre di più la sua attenzione alla dignità del malato, e attuando tecniche diagnostiche e chirurgiche sempre meno invasive e utilizzando protocolli terapeutici personalizzati.


La sua capacità di dare vita ad una rete che funge da "trait d'union" fra diverse strutture, specialità e servizi, consente al Gruppo di porre sempre il cittadino-utente al centro di un percorso di attenzioni, in cui fiducia, qualità dell'assistenza, professionalità e valorizzazione della persona si coniugano in ambienti accoglienti e confortevoli, il tutto sempre al servizio della salute e del benessere.



# MISSIONE E PRINCIPI

## Missione

Maria Cecilia Hospital fa parte della rete di strutture sanitarie distribuite sul territorio nazionale e internazionale di GVM Care & Research, gruppo privato italiano impegnato in sanità, ricerca, industria biomedicale, cure termali e servizi alle imprese con Direzione a Lugo (Ravenna). Il nostro ospedale esprime la filosofia del Gruppo che prevede la realizzazione di strutture sanitarie di alta specializzazione e a misura d'uomo, con l'obiettivo di offrire risultati clinici e attenzione per la persona, curando la qualità in ogni dettaglio.



## Principi

### Centralità della persona

#### INFORMAZIONE E PARTECIPAZIONE

Riteniamo che l'informazione chiara e corretta sullo stato di salute e sulle terapie proposte consenta all'utente di decidere consapevolmente della propria salute e della qualità di vita. Garantiamo inoltre la partecipazione attiva di ogni ospite promuovendo la possibilità di esprimere opinioni e fornire suggerimenti e osservazioni. Abbiamo predisposto a tal fine un questionario sulla soddisfazione che invitiamo a compilare,

Tutela e partecipazione dell'utente sono garantite anche dalla possibilità di sporgere reclami su eventuali disservizi, attraverso:

- a) il modulo predisposto che può essere richiesto alla caposala o in Direzione Generale;
- b) lettera in carta semplice inviata alla Direzione Generale o consegnata personalmente;

La Direzione Generale provvede a dare risposta immediata alle segnalazioni di rapida risoluzione; negli altri casi avvia un'indagine con i responsabili delle Unità Operative e/o Servizi e fornisce una risposta comunque entro 30 giorni.

## **RISPETTO DELLA PERSONA**

---

Il rispetto della persona si concretizza nell'attenzione alle abitudini di vita e alla privacy, nella riduzione al minimo dei tempi di attesa e delle formalità, nella valorizzazione delle relazioni interpersonali, in particolare quella medico-paziente, e nella cura del comfort per realizzare un ambiente ospitale e familiare.

## **Eccellenza delle prestazioni**

### **PROFESSIONALITÀ E TECNOLOGIE**

---

Il nostro ospedale si distingue per l'alta specializzazione del personale, un elevato livello

# LA STRUTTURA

Fondato a Cotignola (Ravenna) nel 1973, Maria Cecilia Hospital, ospedale privato accreditato con il Servizio Sanitario Nazionale, è oggi uno dei principali Centri di Alta Specialità e complessità diagnostica e interventistica in Emilia-Romagna e in Italia.

## L'offerta sanitaria

La struttura ospedaliera dispone di **245 posti letto**, di cui U.T.I./U.T.I.C.: 24, per ricoveri ordinari di diagnosi e cura, inoltre offre prestazioni in regime di **day hospital** e **day surgery**, relative alle seguenti funzioni sanitarie:

- **Aritmologia ed Elettrofisiologia**
- **Cardiologia - Emodinamica e Cardiologia interventistica ed endovascolare**
- **Chirurgia Vascolare**
- **Cardiochirurgia**
- **Chirurgia Toracica**
- **Chirurgia Bariatrica**
- **Chirurgia Generale**
- **Chirurgia Maxillo-facciale**
- **Medicina**
-



Il **laboratorio di Emodinamica** è composto di **tre sale** dedicate alla cardiologia interventistica e all'endovascolare.

L'**Unità Operativa di Aritmologia** è dotata di **tre sale** dedicate all'elettrofisiologia e all'elettrostimolazione.

L'area di **"degenza critica - cure intensive"** è dotata di **24 posti letto: 20 di Terapia Intensiva post-chirurgica e 4 di Terapia Intensiva coronarica (U.T.I.C.)**, tutti attrezzati con monitoraggio continuo necessario per la gestione ottimale del paziente critico.

Maria Cecilia Hospital dispone inoltre di:

- **Ambulatori polispecialistici**
- **Servizio di diagnostica per immagini (radiologia tradizionale, TAC Multislice)**

## STANDARD DI QUALITÀ

Maria Cecilia Hospital assicura i seguenti standard di qualità specifici.

### INFORMAZIONE CORRETTA E CHIARA

Indicatori di qualità	Standard di qualità
DOCUMENTAZIONE SUI SERVIZI	In ogni stanza è presente una Guida Informativa e ai due ingressi è in distribuzione la Carta dei servizi
IDENTIFICAZIONE SULLA SICUREZZA	In ogni stanza sono affisse le planimetrie specifiche e le istruzioni comportamentali da seguire in caso di emergenza
IDENTIFICAZIONE DEGLI OPERATORI	Identificatori del MedicTia28.424 -cto7a7.8ep1 1 T9.3d-tali7rg-7.taga al



## Assistenza sanitaria: gli organi di ausilio

Maria Cecilia Hospital è parte integrante del **Comitato del Buon Uso del Sangue** dell'Ausl Romagna per l'ottimizzazione dell'utilizzo degli emoderivati. Sono attivi, per rendere sempre più accurata l'assistenza ospedaliera, il **Comitato alla lotta contro le infezioni ospedaliere** e la **Commissione del Farmaco**. Garantisce inoltre, su richiesta, il supporto del Comitato dei Testimoni di Geova.

## I comfort

La cura dei comfort è seguita e organizzata dal Referente Servizi Alberghieri.

Tel. 0545.217600  
diralb-mch@gvmet.it

### ACCOGLIENZA

Il personale addetto all'accoglienza e all'informazione fornisce le indicazioni necessarie per soddisfare le richieste dell'utente.



#### RECEPTION (piano terra)

Tel. 0545.217111  
Orari: tutti i giorni 7.00 - 20.30  
centralino-mch@gvmet.it



## SERVIZI

---

Per una permanenza più confortevole, al primo livello della struttura sono presenti:

- ristorante,
- bar,
- internet point,
- minimarket,
- edicola,
- parafarmacia,
- parrucchiere

Sono disponibili anche:

- distributori automatici di bevande e snack,
-

La possibilità di scegliere dal menù è riservata ai pazienti ai quali, in base alle indicazioni mediche, è consentita una dieta libera.

Per i pazienti che necessitano di regimi alimentari particolari il menù giornaliero è stabilito dal medico in collaborazione con la dietista, tenendo conto anche di particolari esigenze dettate dal culto.

I pasti sono preparati all'interno della struttura con prodotti freschi e selezionati e sono distribuiti da personale adeguatamente formato riguardo alle norme HACCP.

Gli accompagnatori autorizzati dei degenti possono usufruire del servizio ristorante presso i locali al primo piano della struttura. Il servizio ristorante è attivo a pranzo attivo dal lunedì al



# COME ACCEDERE ALLE PRESTAZIONI SANITARIE

Maria Cecilia Hospital eroga prestazioni sanitarie nelle seguenti modalità:

- **ricovero ordinario** - per patologie acute che non possono essere risolte in forma ambulatoriale e che necessitano di osservazione e assistenza medico-infermieristica;
- **ricovero medico diurno (day-hospital)** - assistenza a ciclo diurno che consiste in un ricovero o cicli di ricovero programmati, della durata inferiore alla giornata, con erogazione di prestazioni multiprofessionali o plurispecialistiche;
- **ricovero chirurgico diurno (day surgery)** - limitato alle sole ore del giorno, in anestesia locale, locoregionale o generale per interventi o procedure diagnostiche e/o terapeutiche invasive e seminvasive;
- **ambulatoriale** - visite specialistiche, procedure diagnostiche e/o terapeutiche, piccoli interventi chirurgici praticabili senza ricovero e senza necessità di osservazione postoperatoria.

Nel rispetto del tempo dell'utente, Maria Cecilia Hospital garantisce percorsi facilitati per l'esecuzione delle prestazioni ambulatoriali e diagnostiche strettamente collegate al ricovero.

I relativi referti vengono allegati alla cartella clinica consegnata all'utente, a gicga









## A PAGAMENTO IN ACCORDO CON ASSICURAZIONI, ASSOCIAZIONI, ENTI E MUTUE

### Rimborsazione

La prestazione è fatturata e pagata direttamente dall'utente secondo un tariffario concordato tra la nostra struttura e l'ente, che provvede successivamente al rimborso totale o parziale.

### Ricovero convenzionato

La prestazione è fatturata direttamente all'ente convenzionato con la struttura, sulla base delle tariffe concordate, salvo eventuali franchigie a carico dell'utente.

Per informazioni relative alle convenzioni, rivolgersi all'ufficio Prenotazioni Accettazione Ricoveri, Solventi.

### Partecipazioni

Allianz, AON, Blue Assistance, Campa, Casagit, Caspie, Fasdac, FASI, FasiOpen, Faschim, Generali, Previmedical, POste, RBM, Unisalute.

Le modalità di trattamento "a pagamento" e "a pagamento in accordo con assicurazioni, associazioni, enti e mutue" sono possibili in tutte le Unità operative e permettono di accedere a liste d'attesa dedicate.

Lo schema di seguito rappresenta le diverse possibilità di ricovero a carico del Servizio Sanitario Nazionale, secondo l'Unità Operativa di accoglienza e la regione di residenza dell'utente.



---

---

---

---

---

---

---

---

---

---

---

## Prestazioni Ambulatoriali

Le modalità di accesso e di trattamento di seguito illustrate riguardano l'insieme delle prestazioni sanitarie fornite in regime ambulatoriale: visite specialistiche, prestazioni odontoiatriche e maxillo-facciale, esami di laboratorio, di diagnostica per immagini (radiologia, ecografia, TAC, RMN, TAC PET), cardiologia strumentale.

### Informazioni e prenotazioni



#### **UFFICIO PRENOTAZIONI ACCETTAZIONE CASSA ATTIVITÀ AMBULATORIALI**

Orari: da lunedì a venerdì 7.00-19.00  
sabato 7.00-13.00  
servizioclienti-mch@gvmnet.it



#### **CONTACT CENTER PRENOTAZIONI AMBULATORIALI E INFORMAZIONI**

Tel. 0545.217100  
Orari: da lunedì a venerdì dalle 9.00 alle 18.00



#### **ODONTOIATRIA - DENTAL UNIT**

Tel. 0545.217117  
Orari: da lunedì a venerdì 8.00-15.00  
odontoiatria-mch@gvmnet.it



#### **GAMMA-KNIFE**

Tel. 0545.217165  
Orari: da lunedì a venerdì 9.00-13.00  
Esclusi sabato e festivi  
gammaknife-mch@gvmnet.it



#### **CHIRURGIA MAXILLO-FACCIALE**

Tel. 0545.217430  
Orari: da lunedì a venerdì 9.00-14.00  
maxillofacciale-mch@gvmnet.it



#### **ARITMOLOGIA**

Tel. 0545.217228  
Orari: da lunedì a venerdì 8.30-16.30  
aritmologia-mch@gvmnet.it



#### **EMODINAMICA**

Tel. 0545.217041  
Orari: da lunedì a venerdì 9.00-16.00  
emodinamica-mch@gvmnet.it



#### **CARDIOCHIRURGIA**

Tel. 0545.217586  
Orari: da lunedì a venerdì 8.30-15.30  
segreteriaacch-mch@gvmnet.it



## LABORATORIO ANALISI

Prenotazione obbligatoria: Tel. 0545.217100

Orari: da lunedì a venerdì 9.00-18.00

Il giorno dell'appuntamento è sufficiente presentarsi 10 minuti prima dell'orario di prenotazione.

## Documentazione richiesta

Si accede alle prestazioni sanitarie polispecialistiche in regime ambulatoriale con richiesta del medico di medicina generale, di un medico specialista, su iniziativa dell'utente o con presa in carico di un'assicurazione/associazione/enti e mutue.

## Consegna dei referti

I referti vengono consegnati all'utente o ad un'altra persona formalmente delegata, presso la reception.



## RECEPTION (piano terra)

Tel. 0545.217111

Orari: tutti i giorni dalle 7.00 alle 20.30

centralino-mch@gvmnet.it

## Tipologie di trattamento

### IN ACCREDITAMENTO

#### (IN CONVENZIONE CON IL SERVIZIO SANITARIO NAZIONALE)

---

L'utente è soggetto unicamente al pagamento del ticket, se non esonerato.

### A PAGAMENTO

---

La prestazione viene fatturata direttamente all'utente.

### A PAGAMENTO IN ACCORDO CON ASSICURAZIONI, ASSOCIAZIONI, ENTI E MUTUE

---

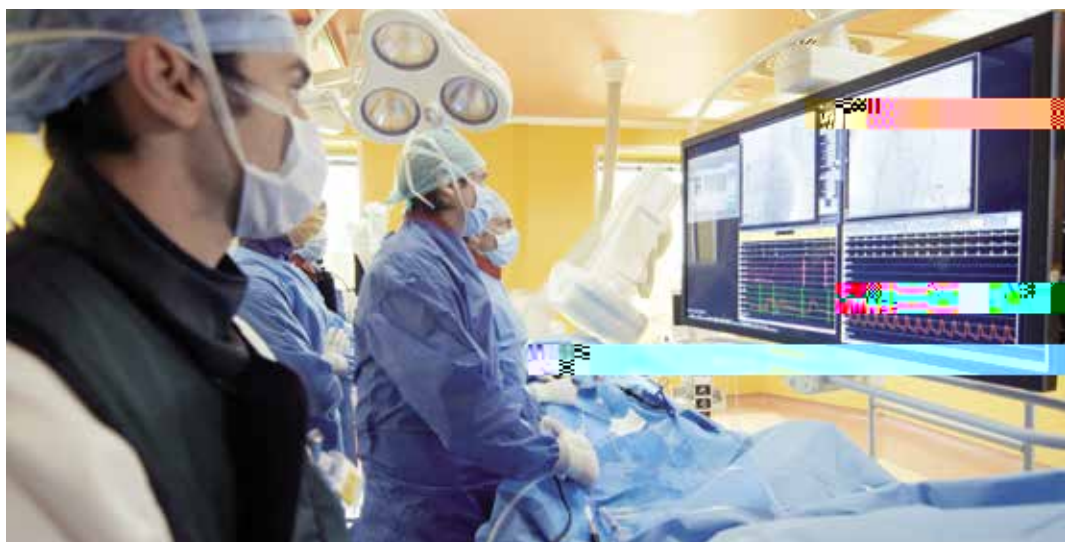
**R**

La prestazione è fatturata e pagata direttamente dall'utente secondo un tariffario concordato tra la nostra struttura e l'ente, che provvede successivamente al rimborso.

**R**

La prestazione è fatturata direttamente all'ente convenzionato con la struttura, sulla base del tariffario concordato, salvo eventuali franchigie a carico dell'utente.





## Dipartimento Cardio-vascolare

### UNITÀ OPERATIVA DI CARDIOLOGIA

Si occupa della diagnosi e della cura delle **patologie cardiovascolari**, quali cardiopatia ischemica, angina instabile, angina post-infartuale, scompenso cardiaco e aritmie cardiache con metodiche e procedure invasive e non invasive.

Sono trattati anche utenti che presentano **situazioni di elevata complessità** quali infarti in fase acuta con terapia trombolitica non praticabile o in attesa, che vengono ricoverati presso l'Unità di Terapia Intensiva Coronarica.

#### LE ATTIVITÀ DIAGNOSTICHE E TERAPUTICHE

- Ecocardiogramma basale e dopo stress farmacologico
- Elettrocardiogramma Holter (monitoraggio continuo dell'attività cardiaca durante l'attività routinaria dell'utente)
- Monitoraggio elettrocardiografico in continuo, a letto o mediante telemetria
- Test ergometrico (elettrocardiogramma da sforzo)

#### LE ATTIVITÀ DIAGNOSTICHE E TERAPUTICHE

- Cardio RM morfologica e con stress farmacologico
- Angio TAC coronarica
- Ecografia dei vasi arteriosi (arterie carotidi, arterie renali, aorta addominale, arterie degli arti inferiori), studio dei vasi venosi periferici degli arti
- Diagnostica vascolare con RMN, TAC e angiografie per i vasi carotidei, degli arti, dell'aorta.

#### LE ATTIVITÀ DIAGNOSTICHE E TERAPUTICHE









- sostitutiva, con protesi di ultima generazione stented, suturless o root biologici;
- il trattamento percutaneo (TAVI, MITRACLIP, Trans Catheter Mitral Valve Replacement)



**clinico e l'utilizzo delle principali metodiche strumentali di indagine a carattere non invasivo o semi-invasivo.**

Eroga le prestazioni sanitarie in regime ambulatoriale, trattando patologie sia dell'età adulta che pediatrica.

**L**

- Visita cardiologica e consulto cardiologico
- Elettrocardiogramma (ECG)
- Test ergometrico (elettrocardiogramma da sforzo)
- ECG Holter (ECG dinamico delle 24 ore)
- Ecocardiogramma Color-Doppler (anche tridimensionale)
- Ecocardiogramma trans-esofageo (anche tridimensionale)
- Test provocativi coronarici farmacologici e da sforzo (Eco-stress dipiridamolo, Eco-stress dobutamina, Eco-stress da sforzo)
- Eco-Color-Doppler vascolare arterioso e venoso.

## **UNITÀ OPERATIVA TRATTAMENTO DEL PIEDE DIABETICO**

Si occupa delle **complicanze acute e croniche del piede diabetico** e viene considerato **centro di riferimento per il trattamento di salvataggio d'arto e per l'insegnamento ad operatori sanitari del settore.**

Importante area di interesse è quella della ricerca clinica e della collaborazione scientifica con centri universitari italiani ed americani.

L'équipe è formata da specialisti diabetologi, cardiologi, chirurghi plastici, chirurghi vascolari, anestesisti, podologi e tecnici ortopedici.

L'**attività in ricovero** è rivolta al **trattamento del piede diabetico complicato** (piede infetto e/o ischemico, piede con lesioni ulcerate croniche e focolai di osteomielite, neuroartropatia di Charcot con indicazioni chirurgiche) ed è orientata al trattamento chirurgico e di rivascularizzazione, in collaborazione con il Laboratorio di Cardioangiologia Interventistica e con l'Unità Operativa di Chirurgia Vascolare.

**L**

- Sequestrectomie conservative
- Debridement chirurgico nel piede infetto acuto (attività in regime di urgenza)
- Amputazioni minori e maggiori
- Chirurgia di copertura (applicazione di tessuti ingegnerizzati sostituiti dermali, innesti di cute, lembi)
- Chirurgia ricostruttiva nella neuroartropatia di Charcot (artrodesi/fusione con utilizzo di sintesi interne o esterne)

L'**attività ambulatoriale** è caratterizzata da **attività di screening e di trattamento di lesioni non complicate.**

**L**

- Screening della neuropatia diabetica
- Screening e stadiazione della arteriopatia diabetica (diagnostica ecocolor doppler e monitoraggio della ossimetria transcutanea)
- Studio con podobarometria computerizzata dell'appoggio plantare e approntamento

## Dipartimento Testa e Collo

### **UNITÀ OPERATIVA DI NEUROCHIRURGIA**

---

L'U.O. di Neurochirurgia unisce le esperienze cliniche e chirurgiche di neurochirurghi e chirurghi vertebrali dedicati alla **risoluzione di patologie dell'encefalo, dell'orbita, del midollo spinale e della colonna vertebrale.**

**L'introduzione di innovative metodiche chirurgiche e l'utilizzo di strumenti di diagnosi sempre più raffinati, ci permette di trattare la maggior parte delle malattie dell'encefalo, dei nervi periferici e del rachide.**

L'utilizzo del microscopio operatorio di moderna concezione, dell'endoscopio, del neuro-navigatore, dei sistemi di monitoraggio elettrofisiologico intra-operatorio, dell'aspiratore ad ultrasuoni per la rimozione dei tumori, consente di minimizzare i rischi operatori, ridurre i tempi di ricovero dei malati e facilitare la ripresa lavorativa.

La discussione dei casi clinici più complessi è collegiale garantendo il costante

- Chirurgia dell'articolazione temporo - mandibolare
- Chirurgia plastica/ricostruttiva del viso
  - Chirurgia nasale*
  - Chirurgia dei padiglioni auricolari*
  - Chirurgia palpebrale*

## INFORMAZIONI E PRENOTAZIONI VISITE SPECIALISTICHE

Tel. 0545.217430

Orari: da lunedì a venerdì 9.00-14.00

maxillofacciale-mch@gvmnet.it

## DENTAL UNIT - ODONTOSTOMATOLOGIA



Il servizio di Odontoiatria - che fa parte delle divisioni Dental Unit GVM - offre prestazioni per tutte le fasce di età, tra le quali check-up di prevenzione, cura ed estetica dentale, sino all'impiantologia innovativa.

### Diagnostica

Le attività di diagnosi risultano necessarie per poter valutare lo stato di salute del cavo orale, individuare eventuali problematiche, e definire i trattamenti più adatti. Per questo la Dental Unit si avvale del servizio di diagnostica per immagini e delle sue tecnologie dedicate, come la Dental Scan, e TC Cone Beam con la minima dose di radiazioni possibile un risultato finale ottimale.

### Igiene e prevenzione

Di seguito l'elenco dei trattamenti eseguiti:

- Detartrasi
- Faccette
- Filler periorali
- Lucidatura
- Sbiancamento

### Odontoiatria pediatrica

La Dental Unit tratta anche piccoli pazienti che svolgono la visita accompagnati dai genitori in modo da condividere con loro alcune informazioni e indicazioni utili riguardanti ad esempio la corretta alimentazione e l'igiene orale del bambino, l'uso di ciuccio e biberon, la somministrazione del fluoro, ecc. I trattamenti di natura preventiva sono:

- Fluoroprofilassi
- Sigillatura dei solchi

### Odontoiatria conservativa ed endodonzia

Tra i trattamenti più eseguiti:

- Otturazione
- Devitalizzazione

### Ortodonzia e Protesi

Per alcune patologie del cavo orale è necessario ricorrere alle protesi, dispositivi medici che sostituiscono in modo fisso o removibile, i denti danneggiati o mancanti. La protesi fissa non richiede in nessun caso la rimozione del manufatto da parte del paziente. La protesi mobile invece sostituisce i denti mancanti con dei manufatti che devono essere rimossi dal paziente durante l'igiene qu(e) p)-e l



- **Caviglia:** sostituzione protesica, chirurgia artroscopica, ricostruzioni legamentose, trapianto di cartilagine
  - **Spalla:** sostituzione protesica totale o parziale dell'articolazione, chirurgia artroscopica per patologie tendinee o capsulolegamentose, transfer-tendinei
  - **Gomito e polso:** artroscopica ed open
  - **Piede e mano:** correzione dell'alluce valgo, dita a martello, neuroma di Morton, dita a
- 
-



## Servizio di Anestesia e Rianimazione

Segue l'**attività anestesiológica per tutte le specialità chirurgiche** della struttura e ha una **preparazione specifica per gli interventi di Cardiocirurgia, Chirurgia toracica e Neurochirurgia**.

Esegue inoltre tutti i tipi di **anestesia loco-regionale per gli interventi di Ortopedia**. Gli anestesisti dell'**équipe** seguono l'utente in ogni fase del percorso, dalla valutazione anestesiológica preoperatoria all'assistenza in sala operatoria, al periodo del risveglio.

Il Servizio fornisce, inoltre, **assistenza anestesiológica e rianimatoria agli altri reparti e servizi** (cardiologia, emodinamica, radiologia, etc.) per ogni problematica di sua competenza, con possibilità di trasferimento in terapia intensiva.

Cura con particolare attenzione l'**analgesia post operatoria** partecipando attivamente al progetto "Ospedale senza dolore".

Si occupa inoltre di Terapia Antalgica mediante trattamento del dolore cronico con impianto di stimolatori e terapia loco-regionale.

Il gruppo degli anestesisti ha la responsabilità della gestione medica dell'Area Critica.

## Area Critica: Terapia Intensiva Post-Chirurgica

### Terapia Intensiva Coronarica

L'area critica è il reparto a più Alta Intensità di cura dell'Ospedale, i 24 posti letto complessivi, 20 di terapia intensiva post chirurgica e 4 di unità coronarica, aperto senza soluzione di continuità tutto l'anno, è garanzia per qualunque complicanza possa avvenire all'interno della struttura per tutti i ricoverati.

Tutti i pazienti sottoposti ad interventi a più alta complessità (chirurgia cardiovascolare, toracica, neurochirurgia, cardiologia interventistica) sono ricoverati per la degenza post operatoria nel reparto di Terapia Intensiva gestito dal Servizio di Anestesia e Rianimazione in collaborazione con tutti gli altri specialisti operanti in clinica. Questo reparto accoglie anche pazienti di tutte le specialità mediche e chirurgiche, che per la presenza di comorbidità, necessitano di una alta intensità di cure.

L'alta competenza del personale infermieristico, tecnico e medico coadiuvato dalle più avanzate tecnologie di monitoraggio, garantisce un alto livello di osservazione ed assistenza.

## Laboratorio Analisi Chimico-Cliniche e Microbiologiche

**Specializzato in Ematologia, Chimica clinica, Microbiologia e Sieroimmunologia**, si avvale della collaborazione del personale infermieristico della struttura per l'attività di prelievo.

Esegue controlli di qualità interni e controlli di qualità interlaboratorio con altri laboratori italiani, giornalieri e periodici, e partecipa al controllo qualità analitico della C.S.C.Q. (Centro Suisse Controle de Qualité), utilizzato anche in AUSL Romagna al fine di garantire l'attendibilità dei dati.

Il sistema informativo consente la gestione informatizzata e cartacea dei dati quali l'anagrafica utente, l'accettazione dei campioni, la refertazione e l'archiviazione dei risultati.

## Servizio di Fisica Sanitaria

Svolge un'attiva e fondamentale **collaborazione con i servizi di Diagnostica per Immagini**.

significativi delle tecnologie radiologiche, delle risonanze magnetiche e della TAC-PET per assicurare la qualità delle immagini e garantire una migliore prestazione di diagnosi.

Gestisce inoltre l'attività di protezione dei lavoratori, della popolazione e degli utenti riguardo ai rischi connessi all'utilizzo di radiazioni e di campi magnetici: vengono infatti eseguiti periodici controlli di qualità sulle apparecchiature, rilevazioni ambientali e dosimetria personale sui lavoratori.

## Servizio di Diagnostica per Immagini

### RADIOLOGIA

Grazie a una dotazione tecnologica completa e d'avanguardia e da èquipe professionali dedicate alle singole metodiche, offre le seguenti prestazioni:

- **Contrastografia:** per esami del tratto gastroenterico, urografie.
- **Radiografia tradizionale:** per esami dell'apparato osteo-articolare e del torace.
- **RMN (Risonanza Magnetica Nucleare) chiusa ad alto campo magnetico a 1,5 Tesla:** per diagnosi, in particolare, di patologie di natura neurologica, ortopedica, cardiovascolare, addominale, maxillo-facciale (ATM), mammarica e prostatica.
- **TAC (Tomografia Assiale Computerizzata) multislice multisorgente:** consente di ridurre i tempi d'esame la dose radiante e la quantità di mezzo di contrasto iodato, ottenendo una maggiore accuratezza nella diagnosi. Le ricostruzioni bi e tridimensionali sono di grande utilità per la diagnosi di alcune patologie neurologiche, cardiovascolari, ortopediche e maxillo-facciali (ad es. Nobelguide).
- **DENTAL-SCAN:** studio diagnostico preliminare agli interventi di impiantologia dentaria.
- **TAC-PET (Tomografia ad Emissione di Positroni)** è una metodica combinata che permette un'accurata e precoce visualizzazione delle neoplasie primitive e delle localizzazioni metastasiche.
- **RM Cardio (Risonanza Magnetica Cardiaca):** esame in grado di visualizzare il battito del cuore, che solitamente si esegue a completamento dell'Ecocardiografie e della Scintigrafia miocardica. È una metodica non invasiva e indolore, di 40-60 min circa, che sfrutta campi magnetici e onde di radiofrequenza per produrre immagini nei 3 piani dello spazio, statiche o dinamiche, del cuore e dei grossi vasi. L'esame è generalmente completato tramite l'iniezione di un mezzo di contrasto - l'acido gadoterico - meglio tollerato rispetto ad altri.
- **TAC Cone Beam:** in odontoiatria, ORL e chirurgia maxillo facciale, per effettuare una corretta diagnosi e un corretto piano di trattamento ed un approfondimento radiologico. Tomografia Computerizzata Cone Beam ha ridotto moltissimo l'esposizione alle radiazioni (23 volte inferiore alla TAC convenzionale), permettendo oltretutto una migliore risoluzione tridimensionale delle immagini.
- **Calcium Score:** esame di Diagnostica per immagini altamente attendibile che va a rintracciare e quantificare la presenza di calcificazioni nelle coronarie. TAC multistrato, è un esame non invasivo dura pochi minuti

Il Servizio si avvale di sistemi per la **radiologia digitale** (ortopantomografo e teleradiografo digitali) che permettono:

- la riduzione della dose di radiazioni impartita all'utente;
- la rielaborazione delle immagini con modulazione della luminosità e del contrasto per correggere e recuperare molte radiografie esposte in modo non ottimale senza ripeterle;
- l'archiviazione delle immagini su un supporto informatico, che ne permette il recupero in tempi brevissimi, anche da parte di osservatori in altra sede, con trasmissione delle immagini a distanza.

## SERVIZIO DI NEURORADIOLOGIA

---

Si occupa principalmente della **diagnosi delle malattie del sistema nervoso centrale, cerebrale e midollare** e collabora con le équipes neurochirurgiche per ottimizzare i vari trattamenti.

Si eseguono anche **TAC del massiccio facciale** (per la patologia dei seni paranasali) e **TAC delle rocche petrose** (per patologie di interesse otoneuroradiologico) e molte **prestazioni specialistiche** (es. infiltrazioni delle faccette interarticolari).

## SERVIZIO DI ECOGRAFIA INTERNISTICA

---

L'ecografia si avvale dell'utilizzo di onde sonore (ultrasuoni) per fornire **immagini degli organi di quasi tutto il corpo umano**, con il vantaggio di essere assolutamente **increduta e innocua** per l'utente.

Grazie alla recente innovazione tecnologica è possibile utilizzare le tecniche ecografiche in campo urologico e ginecologico, con sonde endocavitarie, per la diagnosi di patologie neoplastiche in fase precoce.

Con l'eco-color-doppler e il power-color-doppler è possibile definire le caratteristiche di una lesione (benigna o maligna).

Tale metodica può inoltre essere utilizzata in campo vascolare per lo studio dei distretti venosi e arteriosi e l'individuazione di eventuali patologie.

# Ambulatori Polispecialistici

Gli ambulatori polispecialistici **completano ed integrano l'insieme di prestazioni sanitarie erogate dai Dipartimenti e dai servizi sanitari di supporto** della struttura, rispondendo alle esigenze sia dei ricoverati che degli esterni.

## CARDIOLOGIA/ARITMOLOGIA

---

**Prestazioni:**

- Visite e consulti cardiologici
- Elettrocardiogramma (ECG) e Test ergometrico (ECG da sforzo)
- ECG Holter (monitoraggio continuo dell'attività cardiaca durante l'attività routinaria del paziente)
- Ecocardiografia Color Doppler e Ecocardiografia trans-esofagea bidimensionale e tridimensionale
- Test provocativi coronarici farmacologici e da sforzo (Eco-stress dipiridamolo, dobutamina, da sforzo)
- Eco-Color-Doppler vascolari
- Cardio-RM
- Angio Tac Coronarica
- Tilt Test

## CHIRURGIA BARIATRICA

---

**Prestazioni:**

- Endoscopia diagnostica ed interventistica

L'attività dell'ambulatorio si affida a un'Equipe medica multispecialistica, che garantisce un approccio multidisciplinare al trattamento dell'obesità e delle sue complicanze sistemiche.

## **CHIRURGIA TORACICA**

---

### **P**

- Endoscopia bronchiale diagnostica ed interventistica

## **CHIRURGIA VASCOLARE - ANGIOLOGIA**

---

Visite e consulti specialistici.

## **CARDIOCHIRURGIA**

---

Visite e consulti specialistici.

## **CHIRURGIA GENERALE**

---

Visite e consulti specialistici.

## **ENDOSCOPIA DIGESTIVA DIAGNOSTICA E OPERATIVA**

---

### **P**

- Esofago-gastroduodenoscopia diagnostica
- Esofago-gastroduodenoscopia operativa
- Rettosigmoidoscopia diagnostica
- Pancoloscopia diagnostica
- Polipectomia
- Dilatazione canale anale
- Esame istologico
- C.P. test
- Breath-test

## **MEDICINA INTERNA ED ECOGRAFIA INTERNISTICA**

---

### **P**

- Ecografia addome completo e pelvica
- Ecografia tiroide-paratiroide capo-collo
- Ecografia mammella
- Ecografia muscolo-tendinea e osteo-articolare
- Ecografia cute e tessuti molli
- Paracentesi e toracentesi sia diagnostica che terapeutica
- Biopsie eco-guidate

## **MEDICINA DELLO SPORT**

---

Il centro si avvale di medici specialisti in Medicina dello sport abilitati al rilascio di certificati di idoneità alla pratica sportiva a livello agonistico.

### **I**

- Certificazione di idoneità all'attività sportiva GRUPPO A
- Certificazione di idoneità all'attività sportiva GRUPPO B

Si esegue inoltre ciclo ergometrico

## **NEUROCHIRURGIA**

---

Visite e consulti specialistici.

## **NEUROLOGIA**

---

Visite e consulti specialistici.

## CENTRO PER L'OSTEOPOROSI

---

Visite specialistiche.

### OCULISTICA

---

A livello ambulatoriale è possibile trattare glaucomi, cataratte secondarie, lesioni retiniche mediante l'utilizzo di laser all'Argon e laser Yag.

Interventi ambulatoriali:

- Visite e controlli
- Biometria
- Cheratometria
- Pachimetria
- Tono oculare
- Iniezione sottocongiuntivale
- Cicloplegia
- Corneotopografia
- O almetria

Gli interventi chirurgici a seguito di visite specialistiche vengono eseguiti presso San Pier Damiano Hospital (struttura GVM Care & Research).

### CHIRURGIA MAXILLO-FACCIALE

---

- Avanzamento della mandibola
- Grosse cisti o tumori
- Progenismo



- Neoformazioni
- Rialzi del seno mascellare con prelievo osseo dall'anca

## **ORTOPEDIA E TRAUMATOLOGIA**

---

Visite specialistiche.

## **PROCTOLOGIA**

---

- Visita proctologica con anoscopia
- Rettosigmoidoscopia
- Colonscopia
- Defecografia RM

## **DERMATOLOGIA**

---

Visite specialistiche.

## **UROLOGIA**

---

---



# AREA DEGENZE RISERVATE

## L'ospitalità che valorizza l'eccellenza

L'Area Degenze Riservate è dedicata a tutti i pazienti alla ricerca di un maggiore comfort e di servizi aggiuntivi durante la fase di permanenza ospedaliera. All'interno di Maria Cecilia Hospital sono a disposizione nove suite caratterizzate da spazi accoglienti e luminosi, studiati per offrire ai pazienti ed eventuali accompagnatori un eccellente confort alberghiero. Una degenza di alta qualità dove gli ospiti hanno a disposizione un servizio di accoglienza dedicata.

## Ambienti accoglienti e funzionali


I pazienti hanno a disposizione nove suite confortevoli e funzionali riservate alla degenza ospedaliera: moderne e spaziose, dotate di ampie finestre che conferiscono grande luminosità agli ambienti divisi in due locali.

La stanza, elegante e luminosa, è dotata di un moderno letto di degenza, tv satellitare, frigobar, cassaforte, wi-fi gratuito e kit di cortesia.

Il salotto, adiacente alla camera del paziente offre un divano letto a disposizione dell'accompagnatore.







## Prevenzione e benessere con Long Life Formula Check Up

Oltre ai nove ambienti dell'Area Degenze Riservate sono a disposizione due suite dedicate a chi desidera usufruire del programma Long Life Formula Check Up, il percorso di check up personalizzato che si svolge nell'arco di una giornata, sviluppando un iter diagnostico modellato sul paziente e che unisce avanguardia tecnologica a un'ospitalità dedicata. Il paziente può scegliere fra cinque tipologie di programmi:

1. **Cardio Check:** screening di valutazione approfondita del sistema cardiovascolare e dei polmoni;
2. **Neuro Check:** valutazione e prevenzione di malattie del sistema nervoso;
3. **Odonto Check:** visita odontoiatrica, OPT e igiene dentale;
4. **My Check Up:** screening di natura internistica volto ad individuare specifici programmi di prevenzione;
5. **Check Up Personalizzato:** modulato sulla base di specifiche caratteristiche ed esigenze, anche temporali, del paziente.

I pazienti sono accolti da un Personal Assistant che li accompagna nello svolgimento delle procedure di accettazione e li assiste durante tutto il percorso al fine di offrire un servizio alberghiero personalizzato e attento ad ogni esigenza del paziente.

Ad ogni paziente viene assegnato un Medico Tutor che lo segue durante tutto l'arco del percorso diagnostico.

# RICERCA SCIENTIFICA

Lo sviluppo clinico-scientifico che in questi ultimi anni ha interessato Maria Cecilia Hospital è frutto di una sinergica valorizzazione dell'attività clinica sistematicamente accresciuta da un contestuale apporto delle attività di ricerca di base, traslazionale e clinica.

## L'attività di ricerca

L'attività di ricerca pre-clinica, traslazionale e clinica si articola in quattro linee di ricerca che definiscono lo sviluppo del percorso di cura dalla sperimentazione di base/preclinica, alla diagnosi, al trattamento medico e chirurgico. Le linee sono integrate tra

## Centro di Ricerca Traslazionale

Il centro di Ricerca Traslazionale opera a stretto contatto con le aree cliniche allo scopo di indagare i meccanismi alla base dell'insorgenza e sviluppo delle patologie cardiovascolari, oltre che di identificare e caratterizzare nuovi target diagnostici, prognostici e terapeutici sui quali valutare approcci innovativi..

Le attività di ricerca di base e preclinica si sviluppano sinergicamente con gli studi e le sperimentazioni cliniche. In particolare, le attività del Centro di Ricerca Traslazionale concernono:

- il ruolo del poro mitocondriale nel danno vascolare miocardico da ri-perfusione post-chirurgica e il ruolo di NOTCH nella disfunzione endoteliale;
- l'analisi dell'epigenoma e il ruolo delle sue alterazioni, in particolare nelle arteriopatie periferiche;
- la valutazione di mutazioni somatiche delle cellule emopoietiche in pazienti con malattia valvolare aortica calcifica;
- lo sviluppo e la sperimentazione di nuovi approcci farmacologici e terapie cellulari e molecolari su modelli di malattia cardiaca e vascolare.

Un importante aspetto delle ricerche svolte dal centro è l'alta potenzialità in termini di trasferimento tecnologico, con ricadute a livello di nuove terapie farmacologiche.



## Grant O ce

L'obiettivo del Grant O ce è quello di supportare i ricercatori di Maria Cecilia Hospital nell'intero percorso legato all'ottenimento di un grant: dalla ricerca dei bandi, allo sviluppo del progetto fino alla fase di monitoraggio e rendicontazione.



### CONTATTI

Tel. 0545.217564

grant\_o ce-mch@gymnet.it

## Biblioteca Scientifica

La Biblioteca Scientifica di Maria Cecilia Hospital opera a sostegno dell'attività clinica e di ricerca e svolge una funzione informativa e di aggiornamento per medici e ricercatori della struttura.

In particolare la Biblioteca Scientifica:

- Rende facilmente accessibili a tutti gli utenti le risorse documentarie disponibili inerenti l'ambito medico scientifico
- Contribuisce alla valorizzazione dell'attività di ricerca e alla valutazione della produttività scientifica attraverso l'uso consapevole di indicatori bibliometrici (Impact Factor, H-Index, Citation Index, ecc.)
- Fornisce supporto per le ricerche bibliografiche e per il recupero di articoli scientifici



### CONTATTI

Tel. 0545.217757

rivistescientifiche@gymnet.it

Visita il sito dedicato alla Ricerca Scientifica  
di Maria Cecilia Hospital inquadra il QR Code



**L. Salsomaggiore** e **C. Salsomaggiore** sono un punto di riferimento del termalismo italiano. Indicate come Prima Categoria Super dal Ministero della Salute, sono note per le proprietà terapeutiche delle acque salsobromoiodiche e dei fanghi naturali. Oltre alle cure termali, come fangoterapia, balneoterapia, idromassaggi, cure inalatorie, cure ginecologiche e cure idropiniche, il centro mette a disposizione la **A. Salsomaggiore**, **M. Salsomaggiore**, **A. Salsomaggiore** e il **C. Salsomaggiore**.

Il centro è dotato di ambulatori medici per le diverse attività specialistiche come Ortopedia, Fisiatria, Pneumologia, Dermatologia, Ginecologia, Cardiologia, Oculistica, Endocrinologia, Neurologia, Otorinolaringoiatria, Diagnostica per immagini. È presente anche un **C. Salsomaggiore**.

**I. Salsomaggiore** avanzato dotato di piscina termale, fisioterapia, palestra attrezzata per chinesiterapia, propriocettività, rieducazione posturale e potenziamento muscolare.

**A. Salsomaggiore**. Ogni cittadino, nel corso di un anno, ha diritto ad usufruire di un ciclo di cure specifico a carico del Servizio Sanitario Nazionale con il pagamento del solo ticket, presentando la richiesta del proprio Medico di famiglia o Pediatra su ricettario SSN che riporti la patologia e il ciclo di cura consigliato.

